



تعرف على

المنصة الوطنية للإنذار المبكر في حالات الطوارئ،
والتعليمات والإرشادات المتبعة عند تلقي الرسائل
التحذيرية قبل وأثناء وبعد وقوع الحدث



المنصة الوطنية للإنذار المبكر في حالات الطوارئ باستخدام خدمة البث الخلوي

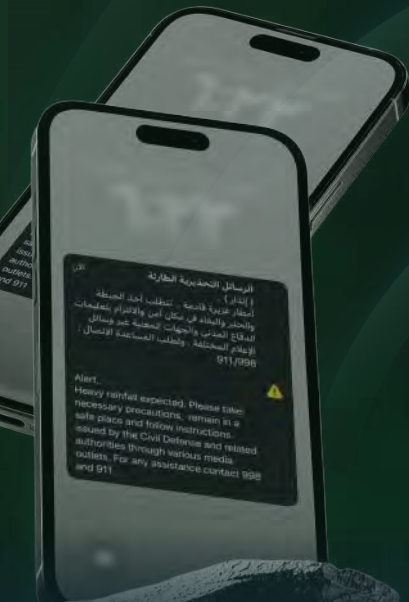


هي وسيلة من وسائل الإنذار المبكر يتم من خلالها إرسال التحذيرات عن الحالات الطارئة إلى أجهزة الهواتف المتنقلة باستخدام شبكات الاتصالات مصحوبة بنغمة مميزة واهتزازات لتحذير السكان واتخاذ وسائل الوقاية المناسبة

في حال وصلتك رسائل تحذيرية من المنصة الوطنية للإنذار المبكر في حالات الطوارئ

اتبع الإرشادات التالية:

- التزم بالهدوء واتبع التعليمات الرسمية.
- توجه فوراً إلى أقرب مكان آمن (داخل مبنى أو غرفة داخلية بعيداً عن النوافذ) وابق فيه حتى زوال الخطر.
- عدم الخروج من المنزل أو المبنى حتى زوال الخطر.
- ابتعد عن الأماكن المكشوفة والزجاج ولا تقف في الشرفات أو الأسطح.
- إذا كنت في الخارج أدخل أقرب مبنى أو احتج خلف ساتر صلب.
- تجنب التجمهر والذهاب إلى الأماكن الخطرة وعدم التصوير نهائياً.
- عند سماع صافرات الإنذار وأنت في المركبة توقف على جانب الطريق بعيداً عن الجسور والمباني الشاهقة.
- عند ملاحظة خطر اتصل برقم الطوارئ (911) في مناطق مكة المكرمة والمدينة المنورة والرياض والشرقية و(998) في بقية مناطق المملكة.
- أخذ التعليمات التي تصدرها الجهات المختصة عبر القنوات الرسمية.



نغمات صافرات الإنذار ومدلولاتها

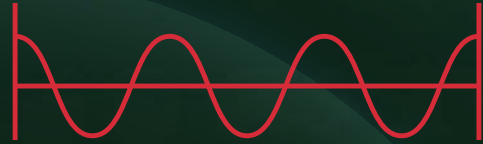
النغمة الأولى:

قرب وقوع الخطر، عبارة عن نغمة (ثابتة متقطعة) تستمر لمدة 60 ثانية.




النغمة الثانية:

وقوع الخطر، عبارة عن نغمة (موجة) تستمر لمدة 60 ثانية .



النغمة الثالثة:

زوال الخطر، عبارة عن نغمة (مستمرة) تستمر لمدة 60 ثانية.





نغمة (ثابتة متقطعة)
تستمر لمدة 60 ثانية

في حال سماع صافرة إنذار قرب وقوع الخطر

- التزم بالهدوء واتبع التعليمات الرسمية.
- توجه فوراً إلى أقرب مكان آمن (داخل مبنى أو غرفة داخلية بعيداً عن النوافذ) وابق فيه حتى زوال الخطر.
- ابتعد عن الأماكن المكشوفة والزجاج ولا تقف في الشرفات أو الأسطح.
- إذا كنت في الخارج أدخل أقرب مبنى أو احتم خلف ساتر صلب.
- عدم الخروج حتى سماع صافرة زوال الخطر.
- عند ملاحظة خطر اتصل برقم الطوارئ (911) في مناطق مكة المكرمة والمدينة المنورة والرياض والشرقية و(998) في بقية مناطق المملكة.
- أخذ التعليمات التي تصدرها الجهات المختصة عبر القنوات الرسمية.



في حال سماع صافرة إنذار وقوع الخطر

إذا كنت داخل منزل أو مبنى

- التزم بالهدوء واتبع التعليمات الرسمية.
- عدم الخروج من المنزل أو المبنى إلا للضرورة حتى زوال الخطر.
- ابتعد عن الأماكن المكشوفة والزجاج ولا تقف في الشرفات أو الأسطح.
- المبادرة بمغادرة المنزل أو المبنى وإخلائه إلى أقرب مكان آمن إذا تأكدت خطورة البقاء فيه.
- اتباع التعليمات في حال طلب الإخلاء من قبل الدفاع المدني.
- عند ملاحظة خطر اتصل برقم الطوارئ (911) في مناطق مكة المكرمة والمدينة المنورة والرياض والشرقية و(998) في بقية مناطق المملكة.
- أخذ التعليمات التي تصدرها الجهات المختصة عبر القنوات الرسمية.



نغمة (موجة)
تستمر لمدة 60 ثانية

في حال سماع صافرة إنذار وقوع الخطر

إذا كنت خارج المنزل أو مكان مفتوح

- التزم بالهدوء واتبع التعليمات الرسمية.
- توجه فوراً إلى أقرب مكان آمن (داخل مبنى أو غرفة داخلية بعيداً عن النوافذ) وابق فيه حتى زوال الخطر.
- ابتعد عن الأماكن المكشوفة والزجاج ولا تقف في الشرفات أو الأسطح.
- أدخل أقرب مبنى أو احتج خلف ساتر صلب.
- تجنب التجمهر والذهاب إلى الأماكن الخطرة وعدم التصوير نهائياً.
- عند سماع صافرات الإنذار وأنت في المركبة توقف على جانب الطريق بعيداً عن الجسور والمباني الشاهقة.
- عند ملاحظة خطر اتصل برقم الطوارئ (911) في مناطق مكة المكرمة والمدينة المنورة والرياض والشرقية و(998) في بقية مناطق المملكة.
- أخذ التعليمات التي تصدرها الجهات المختصة عبر القنوات الرسمية.

نغمة (مستمرة)
تستمر لمدة 60 ثانية

في حال سماع صافرة إنذار زوال الخطر

- التزم بالهدوء واتبع التعليمات الرسمية.
- عدم الخروج من المنازل والمباني حتى يتم التأكد من زوال الخطر تمامًا.
- تجنب التصوير نهائيًا.
- تجنب التجمهر، وابتعد عن مواقع الخطر.
- تقديم المساعدة للآخرين مع مراعاة ألا تعرض نفسك للخطر.
- عند ملاحظة خطر اتصل برقم الطوارئ (911) في مناطق مكة المكرمة والمدينة المنورة والرياض والشرقية و(998) في بقية مناطق المملكة.
- أخذ التعليمات التي تصدرها الجهات المختصة عبر القنوات الرسمية.



Learn about

the National Early Warning Platform for Emergencies, the meanings of warning sirens, and the general and specific instructions to follow before, during, and after an incident.



الرسائل التحذيرية الطارئة
{ إنذار }
أسطار غميرة قادمة.. تتطلب أخذ الحيطة
والحذر والبقاء في مكان آمن والالتزام بتعليمات
الدفاع المدني والجهات المعنية عبر وسائل
الإعلام المختلفة. وتطلب المساعدة الاتصال
911/998

Heavy rainfall expected. Please take
necessary precautions, remain in a
safe place and follow instructions
issued by the Civil Defense and related
authorities through various media
channels. For any assistance contact 998
or 911

The National Early Warning Platform for Emergencies Using the Cell Broadcast Service

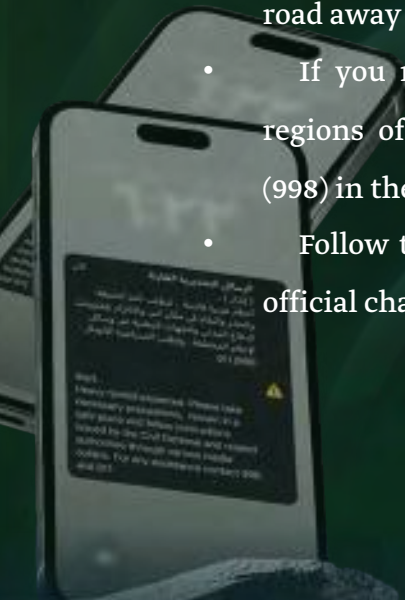


It is one of the early warning systems through which alerts about emergency situations are sent to mobile phones via telecommunications networks. These alerts are accompanied by a distinctive tone and vibration to warn the public and prompt them to take appropriate protective measures.

If You Receive Warning Messages from the National Early Warning Platform for Emergencies

Please follow the instructions below:

- Remain calm and follow official instructions.
- Immediately proceed to the nearest safe place (inside a building or an interior room away from windows) and stay there until the danger has passed.
- Do not leave your home or building until the danger has passed.
- Stay away from open areas, windows and glass, and do not stand on balconies or roofs.
- If you are outdoors, enter the nearest building or take shelter behind a solid barrier.
- Avoid crowds or going to dangerous areas, and refrain from taking photos.
- If you hear warning sirens while driving, pull over to the side of the road away from bridges and high-rise buildings.
- If you notice any danger, call the emergency number (911) in the regions of Makkah, Madinah, Riyadh, and the Eastern Province, and (998) in the rest of the Kingdom.
- Follow the instructions issued by the competent authorities through official channels.



Warning Siren Tones and Their Meanings

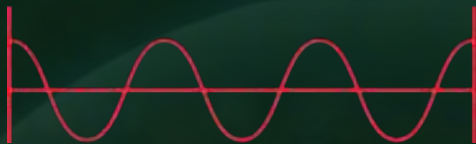
First Tone

Imminent Danger, a steady interrupted tone lasting 60 seconds.




Second Tone

Danger Occurring, a wavy tone lasting 60 seconds.



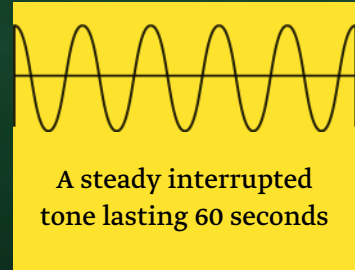
Third Tone

Danger Has Passed, a continuous tone lasting 60 seconds.



If You Hear the Siren

Indicating Imminent Danger

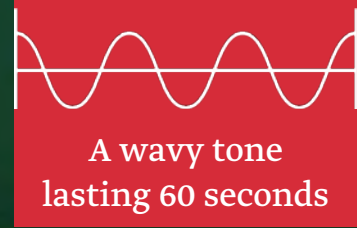


- Remain calm and follow official instructions.
- Immediately proceed to the nearest safe place (inside a building or an interior room away from windows) and stay there until the danger has passed.
- Stay away from open areas, windows and glass, and do not stand on balconies or roofs.
- If you are outdoors, enter the nearest building or take shelter behind a solid barrier.
- Do not leave until you hear the siren indicating Danger Has Passed.
- If you notice any danger, call the emergency number (911) in the regions of Makkah, Madinah, Riyadh, and the Eastern Province, and (998) in the rest of the Kingdom.
- Follow the instructions issued by the competent authorities through official channels.



If You Hear the Siren

Indicating Danger Occurring

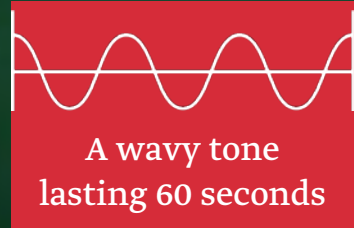


If You Are Inside a House or Building

- Remain calm and follow official instructions.
- Do not leave your home or building unless absolutely necessary until the danger has passed.
- Stay away from open areas, windows and glass, and do not stand on balconies or roofs.
- Leave and evacuate the house or building to the nearest safe place if it becomes clear that remaining inside is dangerous.
- Follow the instructions if evacuation is requested by Civil Defense.
- If you notice any danger, call the emergency number (911) in the regions of Makkah, Madinah, Riyadh, and the Eastern Province, and (998) in the rest of the Kingdom.
- Follow the instructions issued by the competent authorities through official channels.

If You Hear the Siren

Indicating Danger Occurring



If You Are Outside the Home or in an Open Area

- **Remain calm and follow official instructions.**
- **Immediately proceed to the nearest safe place (inside a building or an interior room away from windows) and stay there until the danger has passed.**
- **Stay away from open areas, windows and glass, and do not stand on balconies or roofs.**
- **Enter the nearest building or take shelter behind a solid barrier.**
- **Avoid crowds or going to dangerous areas, and refrain from taking photos.**
- **If you hear warning sirens while driving, pull over to the side of the road away from bridges and high-rise buildings.**
- **If you notice any danger, call the emergency number (911) in the regions of Makkah, Madinah, Riyadh, and the Eastern Province, and (998) in the rest of the Kingdom.**
- **Follow the instructions issued by the competent authorities through official channels.**



If You Hear the Siren Indicating Danger Has Passed

A continuous tone
lasting 60 seconds

- Remain calm and follow official instructions.
- Do not leave homes or buildings until it is fully confirmed that the danger has completely passed.
- Refrain from taking photos.
- Avoid crowds and stay away from dangerous areas.
- Provide assistance to others while ensuring that you do not put yourself at risk.
- If you notice any danger, call the emergency number (911) in the regions of Makkah, Madinah, Riyadh, and the Eastern Province, and (998) in the rest of the Kingdom.
- Follow the instructions issued by the competent authorities through official channels.





'قومی ہنگامی ابتدائی انتباہی پلیٹ فارم' کے بارے میں جانیں،
انتباہی سائرنز کے مطلب کو سمجھیں، اور کسی بھی واقعے
سے پہلے، دوران اور بعد میں دی جانے والی عمومی اور
مخصوص ہدایات سے آگاہی حاصل کریں۔



سیل براڈکاسٹ سروس کے ذریعے قومی ہنگامی ابتدائی انتباہی پلیٹ فارم

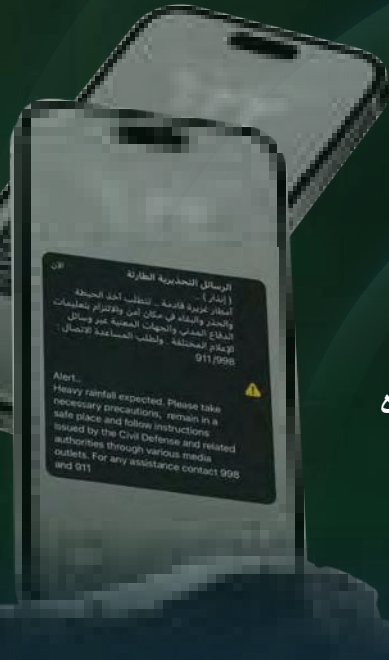


یہ ایک ابتدائی انتباہی نظام ہے جس کے ذریعے ہنگامی حالات سے متعلق انتباہات ٹیلی مواصلاتی نیٹ ورکس کے ذریعے موبائل آلات پر بھیجے جاتے ہیں، اور ان کے ساتھ ایک مخصوص ٹون اور وائبریشن بھی ہوتی ہے تاکہ رہائشیوں کو خبردار کیا جا سکے اور وہ مناسب حفاظتی اقدامات کر سکیں۔

اگر آپ کو قومی ہنگامی ابتدائی انتباہی پلیٹ فارم کی جانب سے انتباہی پیغامات موصول ہوں، تو

درج ذیل ہدایات پر عمل کریں:

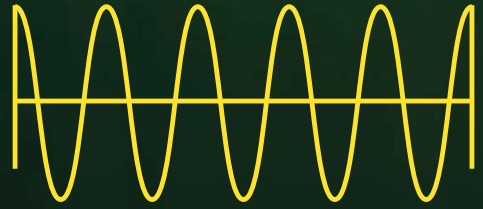
- پرسکون رہیں اور باضابطہ ہدایات پر عمل کریں۔
- فوراً قریب ترین محفوظ مقام (کسی عمارت کے اندر یا کھڑکیوں سے دور کسی اندرونی کمرے میں) چلے جائیں اور خطرہ ٹلنے تک وہیں رہیں۔
- جب تک خطرہ ختم نہ ہو، اپنے گھر یا عمارت سے باہر نہ نکلیں۔
- کھلے مقامات، کھڑکیوں اور شیشوں سے دور رہیں، اور بالکونی یا چھت پر کھڑے نہ ہوں۔
- اگر آپ باہر ہوں تو کسی قریبی عمارت میں داخل ہو جائیں یا کسی مضبوط رکاوٹ کے پیچھے پناہ لیں۔
- ہجوم سے بچیں اور خطرناک مقامات پر جانے سے گریز کریں، نیز تصاویر لینے سے بھی گریز کریں۔
- اگر گاڑی چلاتے ہوئے آپ کو انتباہی سائرنز سنائی دیں تو پلوں اور بلند عمارتوں سے دور سڑک کے کنارے گاڑی روک لیں۔
- اگر آپ کو کسی خطرے کا علم ہو تو مکہ، مدینہ، ریاض اور مشرقی صوبہ میں ہنگامی نمبر (911) اور مملکت کے دیگر علاقوں میں (998) پر کال کریں۔
- متعلقہ حکام کی جانب سے باضابطہ ذرائع کے ذریعے جاری کردہ ہدایات پر عمل کریں۔



انتباہی سائرن کی ٹونز اور ان کے مطلب

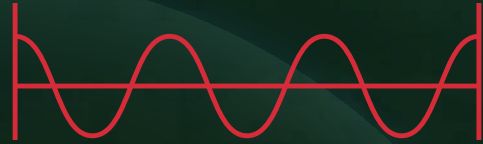
پہلی ٹون:

فوری خطرہ — ایک باقاعدہ وقفوں والی مسلسل ٹون جو 60 سیکنڈ تک جاری رہتی ہے۔




دوسری ٹون:


خطرہ واقع ہو رہا ہے — اتار چڑھاؤ کے ساتھ خطرہ کے سائرن کی ٹون جو 60 سیکنڈ تک جاری رہتی ہے۔



تیسری ٹون:

خطرہ ختم ہونے کا اعلان — ایک مسلسل ٹون جو 60 سیکنڈ تک جاری رہتی ہے۔





اگر آپ فوری خطرے کا سائرن سنیں:

- پرسکون رہیں اور باضابطہ ہدایات پر عمل کریں۔
- فوراً قریبی محفوظ مقام پر چلے جائیں (کسی عمارت کے اندر یا کھڑکیوں سے دور کسی اندرونی کمرے میں) اور خطرہ ٹلنے تک وہیں رہیں۔
- کھلے مقامات، کھڑکیوں اور شیشوں سے دور رہیں اور بالکونی یا چھت پر کھڑے نہ ہوں۔
- اگر آپ باہر ہوں تو کسی قریبی عمارت میں داخل ہو جائیں یا کسی مضبوط رکاوٹ کے پیچھے پناہ لیں۔
- جب تک خطرہ مکمل ختم نہ ہونے کا سائرن نہ سنیں، باہر نہ نکلیں۔
- اگر آپ کو کسی خطرے کا علم ہو تو مکہ، مدینہ، ریاض اور مشرقی صوبہ میں ہنگامی نمبر (911) اور مملکت کے دیگر علاقوں میں (998) پر کال کریں۔
- متعلقہ حکام کی جانب سے باضابطہ ذرائع کے ذریعے جاری کردہ ہدایات پر عمل کریں۔



اگر آپ خطرہ واقع ہو رہا ہے کا سائرن سنیں:

اگر آپ گھر یا عمارت کے اندر ہیں:

- پرسکون رہیں اور باضابطہ ہدایات پر عمل کریں۔
- خطرہ ٹلنے تک اپنے گھر یا عمارت سے صرف ضروری ہونے پر ہی باہر نکلیں۔
- کھلے مقامات، کھڑکیوں اور شیشوں سے دور رہیں اور بالکونی یا چھت پر کھڑے نہ ہوں۔
- اگر عمارت کے اندر رہنا خطرناک ہو جائے تو فوراً گھر یا عمارت چھوڑ کر قریبی محفوظ مقام پر منتقل ہوں۔
- اگر سول ڈیفنس کی جانب سے عمارت خالی کرنے کی ہدایات جاری کی جائیں تو ان پر عمل کریں۔
- اگر آپ کو کسی خطرے کا علم ہو تو مکہ، مدینہ، ریاض اور مشرقی صوبہ میں ہنگامی نمبر (911) اور مملکت کے دیگر علاقوں میں (998) پر کال کریں۔
- متعلقہ حکام کی جانب سے باضابطہ ذرائع کے ذریعے جاری کردہ ہدایات پر عمل کریں۔



اگر آپ خطرہ واقع ہو رہا ہے کا سائرن سنیں:

اگر آپ باہر یا کسی کھلے علاقے میں ہیں:

- پرسکون رہیں اور باضابطہ ہدایات پر عمل کریں۔
- فوراً قریبی محفوظ مقام پر چلے جائیں (کسی عمارت کے اندر یا کھڑکیوں سے دور کسی اندرونی کمرے میں) اور خطرہ ٹلنے تک وہیں رہیں۔
- کھلے مقامات، کھڑکیوں اور شیشوں سے دور رہیں اور بالکونی یا چھت پر کھڑے نہ ہوں۔
- اگر آپ باہر ہوں تو کسی قریبی عمارت میں داخل ہو جائیں یا کسی مضبوط رکاوٹ کے پیچھے پناہ لیں۔
- جب تک خطرہ مکمل ختم نہ ہونے کا سائرن نہ سنیں، باہر نہ نکلیں۔
- اگر آپ کو کسی خطرے کا علم ہو تو مکہ، مدینہ، ریاض اور مشرقی صوبہ میں ہنگامی نمبر (911) اور مملکت کے دیگر علاقوں میں (998) پر کال کریں۔
- متعلقہ حکام کی جانب سے باضابطہ ذرائع کے ذریعے جاری کردہ ہدایات پر عمل کریں۔

مسلسل ٹون جو 60 سیکنڈ
تک جاری رہتی ہے۔

اگر آپ خطرہ ختم ہونے کا سائرن سنیں:

- پرسکون رہیں اور باضابطہ ہدایات پر عمل کریں۔
- اس بات کی تصدیق ہونے تک کہ خطرہ مکمل طور پر ختم ہو گیا ہے، گھر یا عمارت سے باہر نہ نکلیں۔
- تصاویر لینے سے گریز کریں۔
- ہجوم سے بچیں اور خطرناک علاقوں سے دور رہیں۔
- دوسروں کی مدد کریں، لیکن اپنے آپ کو خطرے میں ڈالنے سے گریز کریں۔
- اگر آپ کو کسی خطرے کا علم ہو تو مکہ، مدینہ، ریاض اور مشرقی صوبہ میں ہنگامی نمبر (911) اور مملکت کے دیگر علاقوں میں (998) پر کال کریں۔
- متعلقہ حکام کی جانب سے باضابطہ ذرائع کے ذریعے جاری کردہ ہدایات پر عمل کریں۔



জাতীয় বিপদকালীন প্রাথমিক সতর্কীকরণ প্ল্যাটফর্ম,
সতর্কীকরণ সাইরেনের মানে এবং কোনও ঘটনার আগে, ঘটার
সময় ও পরে সাধারণ এবং নির্দিষ্ট নির্দেশাবলী সম্পর্কে জানুনা



সেল ব্রডকাস্ট পরিষেবা ব্যবহার করে জাতীয় বিপদকালীন প্রাথমিক সতর্কতা প্ল্যাটফর্ম



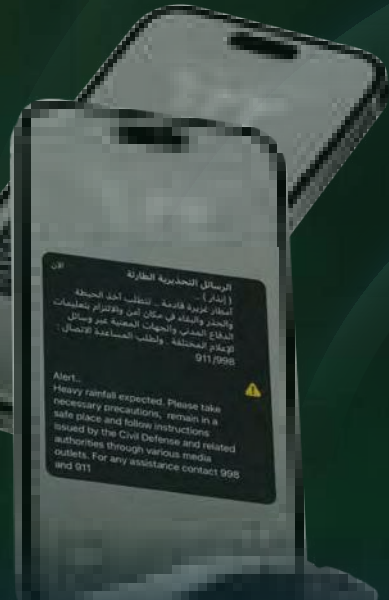
এটি একটি প্রাথমিক সতর্কতামূলক বিষয় যার মাধ্যমে জরুরি পরিস্থিতি সম্পর্কে সতর্কতা টেলিযোগাযোগ নেটওয়ার্কের মাধ্যমে মোবাইল ডিভাইসে পাঠানো হয়, যার সঙ্গে একটি স্বতন্ত্র টোন এবং কম্পন বাজতে থাকে যা বাসিন্দাদের সতর্ক করে এবং তাদের যথাযথ সুরক্ষা ব্যবস্থা গ্রহণে সাহায্য করে।

যদি আপনি জাতীয় বিপদকালীন পূর্ব সতর্কীকরণ প্ল্যাটফর্ম থেকে সতর্কীকরণ বার্তা পেলে

নিচের নির্দেশাবলী অনুসরণ করুন

- শান্ত থাকুন এবং সরকারী নির্দেশাবলী অনুসরণ করুন।
- অবিলম্বে নিকটতম নিরাপদ স্থানে (কোনও বাড়ির ভিতরে বা জানালা থেকে দূরে একটি অভ্যন্তরীণ কক্ষের ভিতরে) যান এবং বিপদ কেটে না যাওয়া পর্যন্ত সেখানেই থাকুন।
- বিপদ কেটে না যাওয়া পর্যন্ত আপনার বাড়ি বা বিল্ডিং ছেড়ে যাবেন না।
- খোলা জায়গা, জানালা এবং কাচ থেকে দূরে থাকুন এবং বারান্দা বা ছাদে দাঁড়াবেন না।
- যদি আপনি বাইরে থাকেন, তাহলে নিকটতম ভবনে প্রবেশ করুন অথবা শক্ত বাধার আড়ালে আশ্রয় নিন।
- ভিড়-ভার জাতীয় জায়গা এড়িয়ে চলুন বা বিপজ্জনক এলাকায় যাওয়া এড়িয়ে চলুন এবং ছবি তোলা থেকে বিরত থাকুন।

- গাড়ি চালানোর সময় যদি আপনি সতর্কীকরণ সাইরের শুনতে পান, তাহলে সেতু এবং উঁচু বিল্ডিং থেকে দূরে রাস্তার পাশে গাড়ি চালান।
- যদি আপনি কোনও বিপদ লক্ষ্য করেন, তাহলে মক্কা, মদিনা, রিয়াদ এবং পূর্ব প্রদেশের জরুরি নম্বরে (911) এবং রাজ্যের বাকি অংশে (998) কল করুন।
- সরকারী চ্যানেলের মাধ্যমে সংশ্লিষ্ট কর্তৃপক্ষ কর্তৃক জারি করা নির্দেশাবলী অনুসরণ করুন।



সতর্কীকরণ সাইরেন টোন এবং এগুলির মানে হল

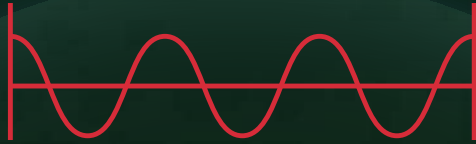
প্রথম টোন:

বিপদ আসন্ন — 60 সেকেন্ড ধরে বাজতে থাকা
টোনা



দ্বিতীয় টোন:

বিপদ আসন্ন-যদি টোন 60 সেকেন্ড ধরে
(দৌদুল্যমান) বাজতে থাকে।



তৃতীয় টোন:

আর বিপদ নেই - টোনা 60 সেকেন্ডের বেশি
বাজতে থাকলো।





60 সেকেন্ড ধরে
বিরামহীনভাবে বাজতে থাকে।

যদি আপনি আসন্ন বিপদের সাইরেন শুনতে পান:

- শান্ত থাকুন এবং সরকারী নির্দেশাবলী অনুসরণ করুন।
- অবিলম্বে নিকটতম নিরাপদ স্থানে (কোনও বাড়ির ভিতরে বা জানালা থেকে দূরে কোনও অভ্যন্তরীণ কক্ষে) চলে যান এবং বিপদ কেটে না যাওয়া পর্যন্ত সেখানেই থাকুন।
- খোলা জায়গা, জানালা এবং কাচ থেকে দূরে থাকুন এবং বারান্দা বা ছাদে দাঁড়াবেন না।
- যদি আপনি বাইরে থাকেন, তাহলে নিকটতম ভবনে প্রবেশ করুন অথবা একটি শক্ত বাধার আড়ালে আশ্রয় নিন।
- অল-ক্লিয়ার সাইরেন না শোনা পর্যন্ত সেখান থেকে বেরোবেন না।
- যদি আপনি বিপদ লক্ষ্য করেন, তাহলে মক্কা, মদিনা, রিয়াদ এবং পূর্ব প্রদেশে জরুরি নম্বরে (911) এবং রাজ্যের বাকি অংশে (998) কল করুন।
- সরকারী চ্যানেলের মাধ্যমে উপযুক্ত কর্তৃপক্ষ কর্তৃক জারি করা নির্দেশাবলী অনুসরণ করুন।



60 সেকেন্ড ধরে টোন
বাজতে থাকে।

যদি আপনি বিপদজনক সাইরেন শুনতে পান:

আপনি যদি কোনও বাড়ি বা বাড়ির ভিতরে থাকেন:

- শান্ত থাকুন এবং সরকারী নির্দেশাবলী অনুসরণ করুন।
- বিপদ কেটে না যাওয়া পর্যন্ত প্রয়োজন ছাড়া আপনার বাড়ি বা বিল্ডিং থেকে বের হবেন না।
- খোলা জায়গা, জানালা এবং কাচ থেকে দূরে থাকুন এবং বারান্দা বা ছাদে দাঁড়াবেন না।
- ঘর বা বিল্ডিং অবিলম্বে ছেড়ে দিন এবং যদি ভেতরে থাকা বিপদজনক হয়ে ওঠে তবে নিকটতম নিরাপদ স্থানে চলে যান।
- সিভিল ডিফেন্স কর্তৃক জারি করা হলে সরিয়ে নেওয়ার নির্দেশাবলী অনুসরণ করুন।
- আপনি যদি বিপদ লক্ষ্য করেন, তাহলে মক্কা, মদিনা, রিয়াদ এবং পূর্ব প্রদেশে জরুরি নম্বর (911) এবং রাজ্যের বাকি অংশে (998) কল করুন।
- সরকারী চ্যানেলের মাধ্যমে সংশ্লিষ্ট কর্তৃপক্ষ কর্তৃক জারি করা নির্দেশাবলী অনুসরণ করুন।



60 সেকেন্ড ধরে টোন
বাজতে থাকে।

যদি আপনি বিপদজনক সাইরেন শুনতে পান:

যদি আপনি বাইরে বা খোলা জায়গায় থাকেন

- শান্ত থাকুন এবং সরকারী নির্দেশাবলী অনুসরণ করুন।
- অবিলম্বে নিকটতম নিরাপদ স্থানে (কোনও বাড়ির ভিতরে বা জানালা থেকে দূরে কোনও অভয়ন্তরীণ কক্ষের ভিতরে) যান এবং বিপদ কেটে না যাওয়া পর্যন্ত সেখানেই থাকুন।
- খোলা জায়গা, জানালা এবং কাচ থেকে দূরে থাকুন এবং বারান্দা বা ছাদে দাঁড়াবেন না।
- নিকটতম ভবনে প্রবেশ করুন অথবা শক্ত বাধার আড়ালে আশ্রয় নিন।
- ভিড় এড়িয়ে চলুন অথবা বিপদজনক এলাকায় যাওয়া এড়িয়ে চলুন এবং ছবি তোলা থেকে বিরত থাকুন।
- গাড়ি চালানোর সময় যদি আপনি সতর্কীকরণ সাইরেন শুনতে পান, তাহলে সেতু এবং উঁচু বিল্ডিং থেকে দূরে রাস্তার পাশে গাড়ি চালান।
- যদি আপনি কোনও বিপদ লক্ষ্য করেন, তাহলে মক্কা, মদিনা, রিয়াদ এবং পূর্ব প্রদেশের জরুরি নম্বরে (911) এবং রাজ্যের বাকি অংশে (998) কল করুন।
- সরকারী চ্যানেলের মাধ্যমে সংশ্লিষ্ট কর্তৃপক্ষ কর্তৃক জারি করা নির্দেশাবলী অনুসরণ করুন।

60 সেকেন্ড স্থায়ী
একটানা স্বরা

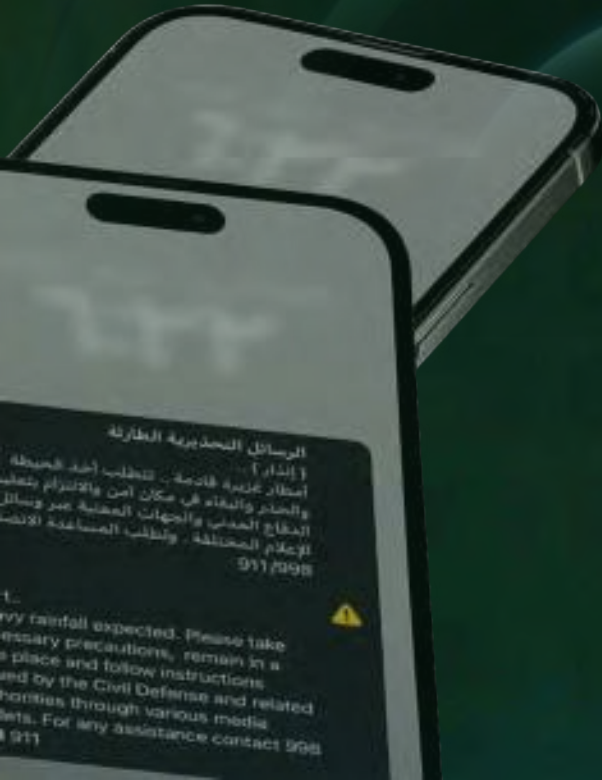
যদি আপনি বিপদজনক সাইরেন শুনতে পান:

- শান্ত থাকুন এবং সরকারী নির্দেশাবলী অনুসরণ করুন।
- বিপদ সম্পূর্ণভাবে কেটে গেছে তা নিশ্চিত না হওয়া পর্যন্ত বাড়ি বা বিল্ডিং ত্যাগ করবেন না।
- ছবি তুলবেন না।
- ভিড় এড়িয়ে চলুন এবং বিপদজনক এলাকা থেকে দূরে থাকুন।
- অন্যদের সহায়তা প্রদান করুন এবং নিশ্চিত করুন যে আপনি নিজেকে বিপদের মুখোমুখি হতে দিচ্ছেন না।
- যদি আপনি বিপদ লক্ষ্য করেন, তাহলে মক্কা, মদিনা, রিয়াদ এবং পূর্ব প্রদেশে জরুরি নম্বরে (911) এবং রাজ্যের বাকি অংশে (998) কল করুন।
- সরকারী চ্যানেলের মাধ্যমে উপযুক্ত কর্তৃপক্ষ কর্তৃক জারি করা নির্দেশাবলী অনুসরণ করুন।



के बारे में जानें समझें

राष्ट्रीय आपातकालीन प्रारंभिक चेतावनी प्लेटफॉर्म के बारे में जानें, चेतावनी सायरन के मतलब अर्थ समझें, और किसी घटना से पहले, घटना के दौरान और बाद के लिए सामान्य और विशेष निर्देशों को जानें।



सेल ब्रॉडकास्ट सेवा का उपयोग करने वाला राष्ट्रीय आपातकालीन प्रारंभिक चेतावनी प्लेटफॉर्म



यह एक प्रारंभिक चेतावनी टूल है, जिसके माध्यम से दूरसंचार यानी टेलीकम्यूनिकेशन नेटवर्क के जरिए मोबाइल फोन पर आपातकालीन स्थितियों से संबंधित अलर्ट भेजे जाते हैं। इन अलर्ट के साथ एक अलग तरह की आवाज़ और वाइब्रेशन होती है, ताकि लोगों को चेतावनी मिल सके और वे अपनी सुरक्षा के लिए उचित कदम उठा सकें।

यदि आपको राष्ट्रीय आपातकालीन प्रारंभिक चेतावनी प्लेटफॉर्म से चेतावनी संदेश प्राप्त होते हैं, तो

नीचे दिए गए निर्देशों का पालन करें:

- शांत रहें और आधिकारिक निर्देशों का पालन करें।
- तुरंत नज़दीकी सुरक्षित जगह पर (किसी इमारत के अंदर या खिड़कियों से दूर किसी अंदरूनी कमरे में) जाएँ और खतरा टलने तक वहीं रहें।
- खतरा टलने तक अपने घर या इमारत से बाहर न निकलें।
- खुली जगह, खिड़कियों और काँच से दूर रहें और बालकनी या छत पर खड़े न हों।
- यदि आप बाहर हैं, तो नज़दीकी इमारत में चले जाएँ या किसी मजबूत बैरियर के पीछे शरण लें।
- भीड़ से बचें, खतरनाक क्षेत्रों में जाने से परहेज़ करें और फोटो लेने से भी बचें।
- यदि गाड़ी चलाते समय आपको चेतावनी सायरन सुनाई दे, तो पुलों और ऊँची इमारतों से दूर सड़क के किनारे गाड़ी रोक दें।
- यदि आपको कोई खतरा दिखाई दे, तो मक्का, मदीना, रियाद और ईस्टर्न प्रोविन्स क्षेत्रों में आपातकालीन नंबर (911) पर और किंगडम के अन्य क्षेत्रों में (998) पर कॉल करें।
- आधिकारिक माध्यमों के जरिए संबंधित अधिकारियों द्वारा जारी निर्देशों का पालन करें।

चेतावनी सायरन की आवाज़ें और उनके अर्थ

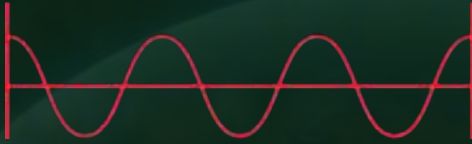
पहली आवाज़

आनेवाला खतरा – 60 सेकंड तक चलने वाली लगातार अंतराल में बजने वाली आवाज़।




दूसरी आवाज़

खतरा हो रहा है – 60 सेकंड तक चलने वाली ऊपर-नीचे बदलती हुई आवाज़।



तीसरी आवाज़

खतरा टल गया – 60 सेकंड तक चलने वाली लगातार बजने वाली आवाज़।



यदि आपको आसन्न खतरे का सायरन सुनाई दे:



लगातार अंतराल में बजने वाली आवाज़, जो 60 सेकंड तक चलती है।

- शांत रहें और आधिकारिक निर्देशों का पालन करें।
- तुरंत नज़दीकी सुरक्षित जगह पर (किसी इमारत के अंदर या खिड़कियों से दूर किसी अंदरूनी कमरे में) जाएँ और खतरा टलने तक वहीं रहें।
- खुली जगह, खिड़कियों और काँच से दूर रहें और बालकनी या छत पर खड़े न हों।
- यदि आप बाहर हैं, तो नज़दीकी इमारत में चले जाएँ या किसी मजबूत बैरियर के पीछे शरण लें।
- जब तक खतरा टलने का सायरन न सुनाई दे, तब तक बाहर न निकलें।
- यदि आपको कोई खतरा दिखाई दे, तो मक्का, मदीना, रियाद और ईस्टर्न प्रोविन्स क्षेत्रों में आपातकालीन नंबर (911) पर और किंगडम के अन्य क्षेत्रों में (998) पर कॉल करें।
- आधिकारिक माध्यमों के जरिए संबंधित अधिकारियों द्वारा जारी निर्देशों का पालन करें।



यदि आपको खतरा होने का सायरन सुनाई दे:



यदि आप घर या किसी इमारत के अंदर हैं:

- शांत रहें और आधिकारिक निर्देशों का पालन करें।
- खतरा टलने तक, जब तक बहुत आवश्यक न हो, अपने घर या इमारत से बाहर न निकलें।
- खुली जगह, खिड़कियों और काँच से दूर रहें और बालकनी या छत पर खड़े न हों।
- यदि अंदर रहना खतरनाक हो जाए, तो तुरंत घर या इमारत से निकलकर नज़दीकी सुरक्षित स्थान पर जाएँ।
- यदि सिविल डिफेंस द्वारा निकासी यानी इवैक्यूएशन के निर्देश जारी किए जाएँ, तो उनका पालन करें।
- यदि आपको कोई खतरा दिखाई दे, तो मक्का, मदीना, रियाद और ईस्टर्न प्रोविन्स में आपातकालीन नंबर (911) पर और किंगडम के अन्य क्षेत्रों में (998) पर कॉल करें।
- आधिकारिक माध्यमों के जरिए संबंधित अधिकारियों द्वारा जारी निर्देशों का पालन करें।

यदि आपको खतरा होने का सायरन सुनाई दे:



ऊपर-नीचे बदलती हुई
आवाज़, जो 60 सेकंड तक
चलती है।

यदि आप बाहर या किसी खुली जगह पर हैं:

- शांत रहें और आधिकारिक निर्देशों का पालन करें।
- तुरंत नज़दीकी सुरक्षित जगह पर (किसी इमारत के अंदर या खिड़कियों से दूर किसी अंदरूनी कमरे में) जाएँ और खतरा टलने तक वहीं रहें।
- खुली जगह, खिड़कियों और काँच से दूर रहें और बालकनी या छत पर खड़े न हों।
- नज़दीकी इमारत में चले जाएँ या किसी मजबूत बैरियर के पीछे शरण लें।
- भीड़ से बचें, खतरनाक क्षेत्रों में जाने से परहेज़ करें और फोटो लेने से भी बचें।
- यदि गाड़ी चलाते समय आपको चेतावनी सायरन सुनाई दे, तो पुलों और ऊँची इमारतों से दूर सड़क के किनारे गाड़ी रोक दें।
- यदि आपको कोई खतरा दिखाई दे, तो मक्का, मदीना, रियाद और ईस्टर्न प्रोविन्स क्षेत्रों में आपातकालीन नंबर (911) पर और किंगडम के अन्य क्षेत्रों में (998) पर कॉल करें।
- आधिकारिक माध्यमों के जरिए संबंधित अधिकारियों द्वारा जारी निर्देशों का पालन करें।

यदि आपको खतरा टलने का सायरन सुनाई दे:

लगातार बजने वाली आवाज़, जो 60 सेकंड तक चलती है।

- शांत रहें और आधिकारिक निर्देशों का पालन करें।
- जब तक यह पुष्टि न हो जाए कि खतरा पूरी तरह टल गया है, तब तक घर या इमारत से बाहर न निकलें।
- फोटो लेने से परहेज़ करें।
- भीड़ से बचें और खतरनाक जगहों से दूर रहें।
- दूसरों की मदद करें, लेकिन इस दौरान खुद को खतरे में न डालें।
- यदि आपको कोई खतरा दिखाई दे, तो मक्का, मदीना, रियाद और ईस्टर्न प्रोविन्स में आपातकालीन नंबर (911) पर और किंगडम के अन्य क्षेत्रों में (998) पर कॉल करें।
- आधिकारिक माध्यमों के जरिए संबंधित अधिकारियों द्वारा जारी निर्देशों का पालन करें।



Alamin ang tungkol

sa National Emergency Early Warning Platform, ang kahulugan ng mga siren ng babala, at ang pangkalahatan at mga partikular na tagubilin bago, habang, at pagkatapos ng isang insidente.



الرسائل التحذيرية الطارئة
{ إنذار }
أستار غزيرة قادمة. تتطلب أخذ الحيطة
والحذر والبقاء في مكان آمن والالتزام بتعليمات
الدفاع المدني والجهات المعنية عبر وسائل
الإعلام المختلفة. وتطلب المساعدة الاتصال
911/998

Heavy rainfall expected. Please take
necessary precautions, remain in a
safe place and follow instructions
issued by the Civil Defense and related
authorities through various media
channels. For any assistance contact 998
or 911

Alamin ang tungkol National Emergency Early Warning Platform Gamit ang Serbisyo ng Cell Broadcast



Ito ay isang early warning tool kung saan ang mga alerto tungkol sa mga sitwasyong pang-emerhensiya ay ipinapadala sa mga mobile device sa pamamagitan ng mga network ng telekomunikasyon. Sinusundan ito ng isang natatanging tunog at pag-vibrate upang babalaan ang mga residente at matulungan silang gumawa ng mga naaangkop na hakbang sa pagprotekta sa kanilang sarili.

Kung makakatanggap ka ng mga mensahe ng babala mula sa National Emergency Early Warning Platform

Sundin ang mga tagubilin sa ibaba:

- Manatiling kalmado at sundin ang mga opisyal na tagubilin.
- Agad na tumungo sa pinakamalapit na ligtas na lugar (sa loob ng gusali o sa loob na silid na malayo sa bintana) at manatili doon hangga't wala nang panganib.
- Huwag umalis sa iyong tahanan o gusali hangga't wala nang panganib.
- Lumayo sa mga bukas na lugar, bintana, at salamin, at huwag tumayo sa mga balkonahe o bubong.
- Kung ikaw ay nasa labas, pumasok sa pinakamalapit na gusali o humanap ng silungan sa likod ng matibay na harang.
- Umiwas sa maraming tao o pagtungo sa mapapanganib na lugar, at iwasan ang pagkuha ng larawan.
- Kung makarinig ka ng siren ng babala habang nagmamaneho, huminto sa gilid ng kalsada, malayo sa mga tulay at matataas na gusali.
- Kung may mapapansin kang anumang panganib, tumawag sa numero ng emerhensiya (911) sa mga rehiyon ng Makkah, Madinah, Riyadh, at Eastern Province, at (998) sa iba pang bahagi ng Kaharian.
- Sundin ang mga tagubilin na ibinibigay ng mga kaukulang awtoridad sa pamamagitan ng mga opisyal na channel.

Mga Tunog ng Siren ng Babala at ang Mga Kahulugan ng Mga Ito

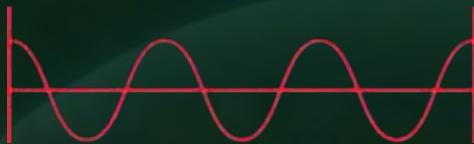
Unang Tunog

Paparating ang Panganib — isang tuloy-tuloy na paulit-ulit na tunog na.




Ikalawang Tunog

Nangyayari ang Panganib — isang umuungal (nanginginig) na tunog na tumatagal nang 60 segundo.



Ikatlong Tunog

Ligtas Na — isang tuloy-tuloy na tunog na tumatagal nang 60 segundo



Kung marinig mo ang siren na Paparating na Panganib:

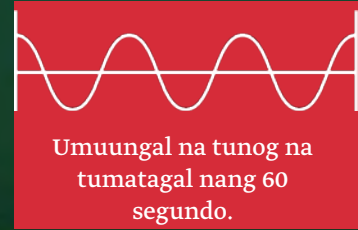


Tuloy-tuloy na paulit-ulit
na tunog na tumatagal
nang 60 segundo.

- Manatiling kalmado at sundin ang mga opisyal na tagubilin.
- Agad na tumungo sa pinakamalapit na ligtas na lugar (sa loob ng gusali o sa loob na silid na malayo sa bintana) at manatili doon hangga't wala nang panganib.
- Lumayo sa mga bukas na lugar, bintana, at salamin, at huwag tumayo sa mga balkonahe o bubong.
- Kung ikaw ay nasa labas, pumasok sa pinakamalapit na gusali o humanap ng silungan sa likod ng matibay na harang.
- Huwag umalis hanggang sa marinig mo ang siren na Ligtas Na.
- Kung may mapapansin kang anumang panganib, tumawag sa numero ng emerhensiya (911) sa mga rehiyon ng Makkah, Madinah, Riyadh, at Eastern Province, at (998) sa iba pang bahagi ng Kaharian.
- Sundin ang mga tagubilin na ibinibigay ng mga may kakayahang awtoridad sa pamamagitan ng mga opisyal na channel.



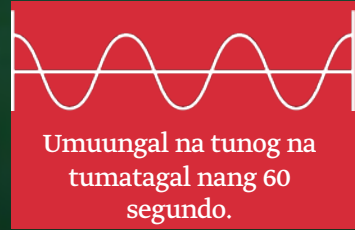
Kung maririnig mo ang siren na Nangyayari ang Panganib:



Kung nasa loob ka ng tahanan o gusali:

- Manatiling kalmado at sundin ang mga opisyal na tagubilin.
- Huwag umalis sa iyong tahanan o gusali maliban kung kinakailangan hangga't wala ng panganib.
- Lumayo sa mga bukas na lugar, bintana, at salamin, at huwag tumayo sa mga balkonahe o bubong.
- Agad na lisanin ang bahay o gusali at lumipat sa pinakamalapit na ligtas na lugar kung magiging delikadong manatili sa loob.
- Sundin ang mga tagubilin sa paglikas kung ibinigay ng Civil Defense.
- Kung may mapapansin kang anumang panganib, tumawag sa numero ng emerhensiya (911) sa mga rehiyon ng Makkah, Madinah, Riyadh, at Eastern Province, at (998) sa iba pang bahagi ng Kaharian.
- Sundin ang mga tagubilin na ibinibigay ng mga kaukulang awtoridad sa pamamagitan ng mga opisyal na channel

Kung maririnig mo ang siren na Nangyayari ang Panganib:



Kung ikaw ay nasa labas o sa bukas na lugar

- Manatiling kalmado at sundin ang mga opisyal na tagubilin.
- Agad na tumungo sa pinakamalapit na ligtas na lugar (sa loob ng gusali o sa loob na silid na malayo sa bintana) at manatili doon hangga't wala nang panganib.
- Lumayo sa mga bukas na lugar, bintana, at salamin, at huwag tumayo sa mga balkonahe o bubong.
- Pumasok sa pinakamalapit na gusali o humanap ng silungan sa likod ng matibay na harang.
- Umiwas sa maraming tao o pagtungo sa mapapanganib na lugar, at iwasan ang pagkuha ng larawan.
- Kung makakarinig ka ng siren ng babala habang nagmamaneho, huminto sa gilid ng kalsada, malayo sa mga tulay at matataas na gusali.
- Kung may mapapansin kang anumang panganib, tumawag sa numero ng emerhensiya (911) sa mga rehiyon ng Makkah, Madinah, Riyadh, at Eastern Province, at (998) sa iba pang bahagi ng Kaharian.
- Sundin ang mga tagubilin na ibinibigay ng mga kaukulang awtoridad sa pamamagitan ng mga opisyal na channel

Kung maririnig mo ang siren na Ligtas Na

Tuloy-tuloy na tunog na tumatagal nang 60 segundo.

- Manatiling kalmado at sundin ang mga tagubilin ng opisyal.
- Huwag umalis sa tahanan o gusali hangga't nakumpirmang wala na talagang panganib.
- Iwasan ang pagkuha ng larawan.
- Umiwas sa maraming tao o pagtungo sa mapapanganib na lugar.
- Magbigay ng tulong sa iba habang tinitiyak na hindi mo inilalagay ang iyong sarili sa panganib.
- Kung may mapapansin kang anumang panganib, tumawag sa numero ng emerhensiya (911) sa mga rehiyon ng Makkah, Madinah, Riyadh, at Eastern Province, at (998) sa iba pang bahagi ng Kaharian.
- Sundin ang mga tagubilin na ibinibigay ng mga may kakayahang awtoridad sa pamamagitan ng mga opisyal na channel.



Pelajari tentang

Platform Peringatan Dini Darurat Nasional, arti dari sirene peringatan, serta petunjuk umum dan khusus untuk sebelum, selama, dan setelah insiden.



Platform Peringatan Dini Darurat Nasional Menggunakan Layanan Siaran Seluler

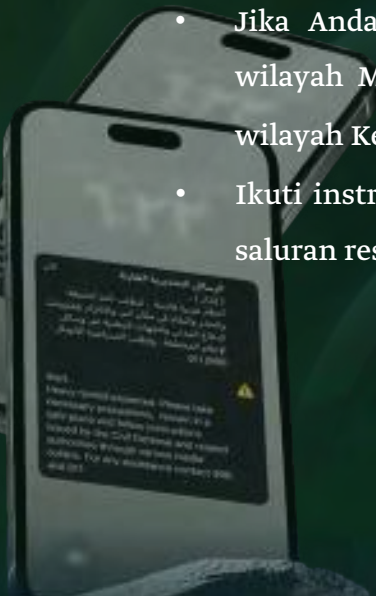


Ini adalah alat peringatan dini yang akan mengirimkan pemberitahuan tentang situasi darurat ke perangkat seluler melalui jaringan telekomunikasi, disertai dengan nada dan getaran khas untuk memperingatkan warga dan membantu mereka mengambil tindakan perlindungan yang tepat.

Jika Anda menerima pesan peringatan dari Platform Peringatan Dini Darurat Nasional

Ikuti instruksi berikut:

- Tetap tenang dan ikuti instruksi resmi.
- Segera pergi ke tempat aman terdekat (di dalam gedung atau dalam ruangan yang jauh dari jendela) dan tetaplah di sana hingga bahaya berlalu.
- Jangan tinggalkan rumah atau bangunan Anda hingga bahaya berlalu. •
Jauhi area terbuka, jendela, dan kaca, dan jangan berdiri di balkon atau atap.
- Jika Anda berada di luar ruangan, masuklah ke gedung terdekat atau berlindung di belakang benda penghalang yang padat. •
- Hindari kerumunan atau area berbahaya, dan jangan mengambil foto. Jika Anda mendengar sirene peringatan saat mengemudi, menepilah ke sisi jalan yang jauh dari jembatan dan gedung tinggi.
- Jika Anda melihat adanya bahaya, hubungi nomor darurat (911) di wilayah Makkah, Madinah, Riyadh, dan Provinsi Timur, dan (998) di wilayah Kerajaan lainnya.
- Ikuti instruksi yang dikeluarkan oleh pihak berwenang terkait melalui saluran resmi.



Nada Sirene Peringatan dan Artinya

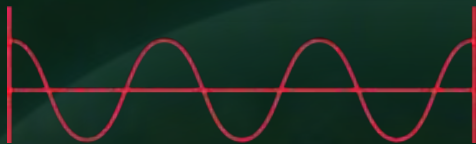
Nada Pertama

Nada Pertama: Bahaya Mengancam — nada terputus-putus yang stabil selama 60 detik.




Nada Kedua

Bahaya Sedang Berlangsung — nada melengking (bergetar) yang berlangsung selama 60 detik.

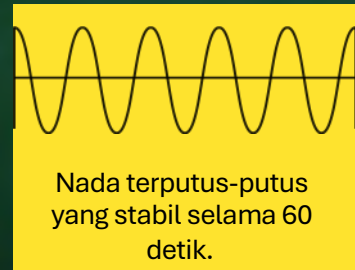


Nada Ketiga

Aman — nada kontinu yang berlangsung selama 60 detik.



Jika Anda mendengar sirene Bahaya Mengancam:



- Tetap tenang dan ikuti instruksi resmi.
- Segera pergi ke tempat aman terdekat (di dalam gedung atau dalam ruangan yang jauh dari jendela) dan tetaplah di sana hingga bahaya berlalu.
- Jauhi area terbuka, jendela, dan kaca, dan jangan berdiri di balkon atau atap.
- Jika Anda berada di luar ruangan, masuklah ke gedung terdekat atau berlindung di belakang benda penghalang yang padat.
- Jangan tinggalkan tempat aman hingga Anda mendengar sirene Aman.
- Jika Anda melihat adanya bahaya, hubungi nomor darurat (911) di wilayah Makkah, Madinah, Riyadh, dan Provinsi Timur, dan (998) di wilayah Kerajaan lainnya.
- Ikuti instruksi yang dikeluarkan oleh pihak berwenang melalui saluran resmi.



Jika Anda mendengar sirene Bahaya Sedang Berlangsung



Jika Anda berada di dalam rumah atau bangunan:

- Tetap tenang dan ikuti instruksi resmi.
- Jangan tinggalkan rumah atau bangunan Anda, kecuali diperlukan, hingga bahaya berlalu.
- Jauhi area terbuka, jendela, dan kaca, dan jangan berdiri di balkon atau atap.
- Segera tinggalkan rumah atau bangunan dan pergi ke tempat aman terdekat, jika tetap berada di dalam menjadi berbahaya.
- Ikuti instruksi evakuasi, jika dikeluarkan oleh Pertahanan Sipil.
- Jika Anda melihat adanya bahaya, hubungi nomor darurat (911) di wilayah Makkah, Madinah, Riyadh, dan Provinsi Timur, dan (998) di wilayah Kerajaan lainnya.
- Ikuti instruksi yang dikeluarkan oleh pihak berwenang melalui saluran resmi.

Jika Anda mendengar sirene Bahaya Sedang Berlangsung:



Nada melengking yang berlangsung selama 60 detik.

Jika Anda berada di luar ruangan atau di area terbuka

- Tetap tenang dan ikuti instruksi resmi.
- Segera pergi ke tempat aman terdekat (di dalam gedung atau dalam ruangan yang jauh dari jendela) dan tetaplah di sana hingga bahaya berlalu.
- Jauhi area terbuka, jendela, dan kaca, dan jangan berdiri di balkon atau atap.
- Masuklah ke gedung terdekat atau berlindung di belakang benda penghalang yang padat.
- Hindari kerumunan atau area berbahaya, dan jangan mengambil foto.
- Jika Anda mendengar sirene peringatan saat mengemudi, menepilah ke sisi jalan yang jauh dari jembatan dan gedung tinggi.
- Jika Anda melihat adanya bahaya, hubungi nomor darurat (911) di wilayah Makkah, Madinah, Riyadh, dan Provinsi Timur, dan (998) di wilayah Kerajaan lainnya.
- Ikuti instruksi yang dikeluarkan oleh pihak berwenang terkait melalui saluran resmi.



Jika Anda mendengar sirene Aman:

Nada kontinu yang berlangsung selama 60 detik.

- Tetap tenang dan ikuti instruksi resmi.
- Jangan tinggalkan rumah atau bangunan hingga bahaya sepenuhnya sudah berlalu.
- Jangan mengambil foto.
- Hindari kerumunan dan jauhi area bahaya.
- Berikan bantuan untuk orang lain sembari memastikan Anda sendiri tidak terpapar bahaya.
- Jika Anda melihat adanya bahaya, hubungi nomor darurat (911) di wilayah Makkah, Madinah, Riyadh, dan Provinsi Timur, dan (998) di wilayah Kerajaan lainnya.
- Ikuti instruksi yang dikeluarkan oleh pihak berwenang terkait melalui saluran resmi.





الوقت يا زمان

1447 هـ - 2026 م